

LIVRET-JEUX VACANCES



AU BORD DE L'EAU



CE CARNET APPARTIENT À :

J'AI : ANS

ekolien

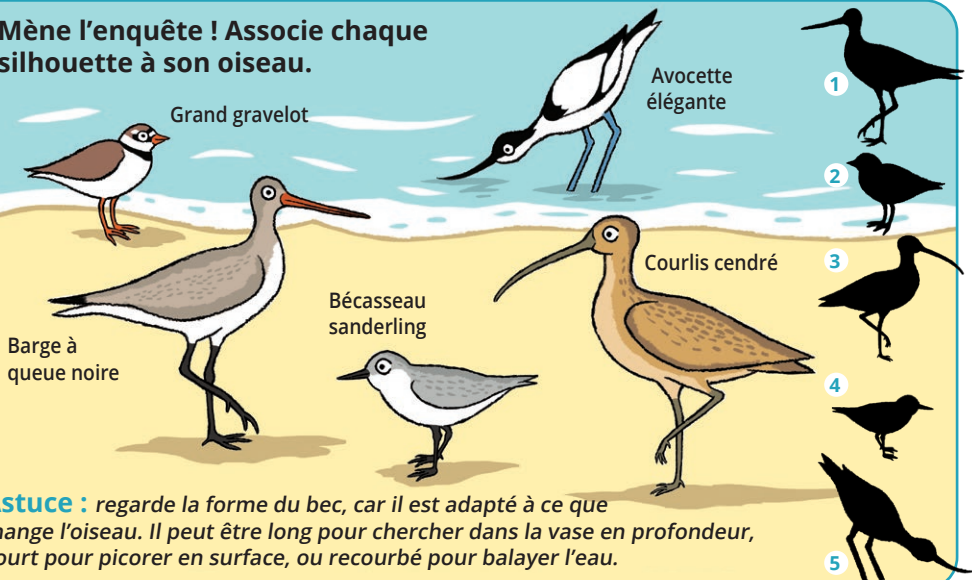
PIQUE-NIQUE SUR LA PLAGE



Quand la mer se retire, surprise ! La plage devient un immense buffet pour les oiseaux. Les limicoles (ce sont des oiseaux avec de longues pattes !) vivent au rythme des marées. À marée basse, tu peux les observer fouiller dans le sable humide pour trouver vers, coquillages et crustacés.

JEU 1

Mène l'enquête ! Associe chaque silhouette à son oiseau.



Astuce : regarde la forme du bec, car il est adapté à ce que mange l'oiseau. Il peut être long pour chercher dans la vase en profondeur, court pour picorer en surface, ou recourbé pour balayer l'eau.

JEU 2

En baie de Somme, as-tu déjà vu ce gros mammifère ? C'est un phoque ! Il utilise ses vibrisses, des moustaches très sensibles, pour repérer ses proies (soles, harengs) dans l'eau trouble.



Barre la fausse info : Le phoque...

A plonge jusqu'à 200 m.

C reste 3 heures sous l'eau sans respirer.

B ferme ses narines sous l'eau.

D se repose sur le sable en position « banane ».

LE SAIS-TU ?

Le bigorneau ressemble à un petit escargot marin qui rampe sur son pied et **broute** les algues.





TOUS À LA RIVIÈRE !

En été, quel plaisir d'aller à la rivière ! On peut s'y baigner, faire du canoë, pêcher... Impossible de s'ennuyer ! Les oiseaux y trouvent, pour leur nid, des endroits à l'abri des prédateurs et du courant.

Suis les lignes pour trouver où chaque oiseau s'est installé !



JEU 3

CODE				
○	A	E	I	U
□	B	M	D	H
△	P	C	N	S

« De la même famille que la taupe, on me surnomme pourtant le rat trompette. Je vis dans les torrents des Pyrénées. Qui suis-je ? »

JEU 4

LE SAIS-TU ?
 La loutre
 laisse ses crottes
 bien en vue pour
 marquer son territoire.
 On y trouve des écailles
 et des arêtes de poissons,
 et elles sentent le miel !



Déchiffre le code
 pour trouver le nom
 de ce drôle d'animal !

LE _____ DES PYRÉNÉES



LE PETIT PEUPLE DES ZONES HUMIDES

Mares, étangs et marais sont des zones humides. Contrairement aux mers et aux rivières, les eaux n'y sont pas en mouvement : elles sont « stagnantes ». Mais elles grouillent de vie ! Le moustique y pond ses œufs. Pour lui, c'est le paradis !

JEU 5

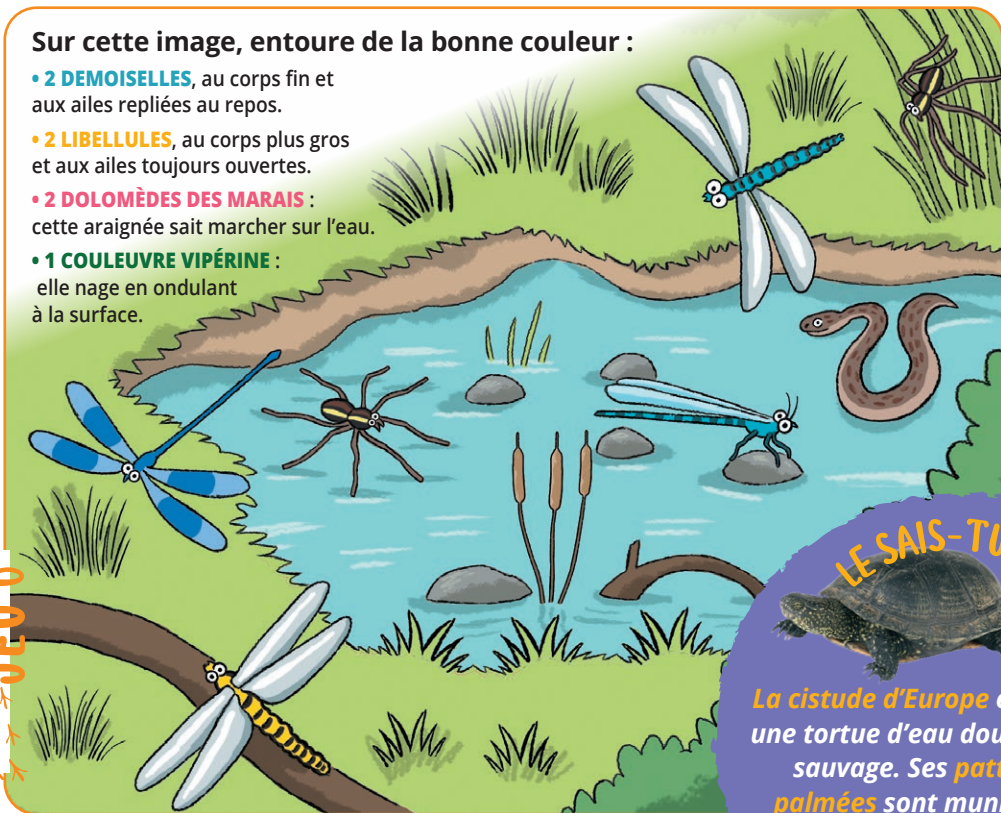
Le rat des moissons, plus petit rongeur d'Europe, s'affaire dans son nid en boule ! Barre les nombres par paires, tu trouveras son poids en grammes.

	68	6	568	23	18
88	10	2	11	29	32
98	8	18	44	5	23
44	32	85	6	329	98
111	329	568	5	10	2
29	68	11	88	85	111



Sur cette image, entoure de la bonne couleur :

- **2 DEMOISELLES**, au corps fin et aux ailes repliées au repos.
- **2 LIBELLULES**, au corps plus gros et aux ailes toujours ouvertes.
- **2 DOLOMÈDES DES MARAIS** : cette araignée sait marcher sur l'eau.
- **1 COULEUVRE VIPÉRINE** : elle nage en ondulant à la surface.



LE SAIS-TU ?



La **cistude d'Europe** est une tortue d'eau douce sauvage. Ses **pattes palmées** sont munies de grosses griffes.




AU ROYAUME DES OISEAUX D'EAU

Dans les zones humides, les oiseaux sont rois !
 Pour ne pas être mouillés, les canards ont leur petit secret.
 Avec leur bec, ils enduisent leurs plumes d'une sorte d'huile
 prise sur leur derrière. Et hop ! Les voici imperméables !

JEU 7

Chez le grèbe huppé, les petits montent souvent sur le dos de leurs parents. Bien installés, ils sont au chaud et en sécurité...
 Note dans les cases l'ordre des bandeaux pour reconstituer la scène.



Chez le hibou des marais, les petits quittent très tôt le nid d'herbes sèches, installé au sol. Mets les mots de ces deux phrases dans l'ordre pour savoir ce qui leur arrive !



JEU 8



de duvet, sans s'éloigner.
 ils se cachent dans les herbes
 Couverts
 voler, à les nourrir.
 leurs parents pas encore
 Comme ils ne savent continuent



LE SAIS-TU ?

Les aigrettes appartiennent à la famille des hérons. Tous ces oiseaux volent le cou plié en S !

TON TABLEAU DE COQUILLAGES



Après une balade au bord de la mer, garde tes plus beaux coquillages pour créer un tableau original.

BRICO



- MATÉRIEL :**
- Des coquillages de différentes tailles et formes, des petits cailloux plats.
 - Une feuille cartonnée ou un support rigide
 - De la colle forte (ou pistolet à colle avec un adulte)
 - Un feutre noir
 - Un cadre (facultatif)

ÉTAPE 1

Place les coquillages sur ta feuille cartonnée pour imaginer la scène : des poissons, des oiseaux ou une famille rigolote !



ÉTAPE 3

Puis ajoute des détails avec un feutre ou de la peinture (yeux, nageoires, pattes...).



ÉTAPE 2

Assemble les coquillages en les collant pour former les corps.



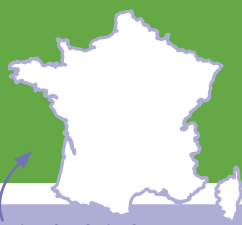
ÉTAPE 4

Pour compléter la scène, colle des petits galets, ajoute des personnages, dessine un décor (des vagues, un soleil...).



ÉTAPE 5

Laisse bien sécher, puis demande à un adulte de t'aider à encadrer ta création. Et voilà un joli souvenir de vacances à exposer chez toi !



Situe l'endroit où tu as ramassé les coquillages pour faire l'activité !

Quel est ton meilleur souvenir au bord de l'eau ?

.....

.....

.....

SOLUTIONS DES JEUX

JEU 1 : 1 - Barge à queue noire, 2 - Grand gravelot, 3 - Courlis cendré, 4 - Bécasseau sanderling,

5 - Avocette élégante. **JEU 2 :** Le phoque ne peut pas rester 3 heures sous l'eau sans respirer.

JEU 3 : Cincle plongeur = nid 1, guépier d'Europe = nid 3, bergeronnette des ruisseaux = nid 2.

JEU 4 : Le DESMAN des Pyrénées. **JEU 5 :** Il pèse 8 grammes ! **JEU 6 :** voir ci-contre.

JEU 7 : 4-1-3-2. **JEU 8 :** Couverts de duvet, ils se cachent dans les herbes sans s'éloigner.

Comme ils ne savent pas encore voler, leurs parents continuent à les nourrir.



ekolien

Suivez-nous sur  

Conception et réalisation :
www.lapetiteboite-communication.fr /
Illustrations : G. Lerouvillois. Crédits photo :
stock.adobe.com ; C. Nozeres ; La Petite Boîte - 06/2026.

Rendez-vous en octobre avec
un livret-jeux sur les moyens de
défense des animaux !

